

# MANUALE RICARICA PAGOPA

Accedendo al portale [HTTPS://CORRIDONIA.ECIVIS.IT](https://corriconia.ecivis.it)

- Entrando con le credenziali in vostro possesso cliccando su “Accedi”.

Dal 01 Gennaio 2022, l'accesso al portale potrà essere eseguito soltanto utilizzando le piattaforme dello SPID o CIE.

The screenshot shows the eCivis portal for the Comune di Corridonia. At the top left is the municipal coat of arms. To the right, the text "Comune di Corridonia" is displayed. Below this is a banner image featuring a baby and a stylized "eCIVIS" logo. A navigation bar includes a home icon, the text "Benvenuto, TUTORE DEMO | Opzioni Account | Esci", and flags for Italy, UK, Spain, and a green circular icon. On the left side, there is a menu with categories: News, Documenti, Comunicazioni, and Iscrizioni. Under "Anagrafica", there are links for "Anagrafica Genitore/Tutore" and "Anagrafica Alunni". Under "Refezione Scolastica", there are links for "Dettagli Servizio", "Stato contabile", and "Esegui Ricarica". The main content area is titled "News" and contains two items: 1) "18/09/2021 Nido Menù asilo nido comunale a.e. 2021-2022" with a link to "Menù asilo nido 2021\_2022"; 2) "15/09/2021 Refezione Scolastica Accesso al sistema Ecivis con SPID e CIE" with a detailed notice about digital simplification and access credentials.

Di seguito sul pulsante “Ricarica”

This is a close-up of the "Refezione Scolastica" menu. It lists three options: "Dettagli Servizio", "Stato contabile", and "Esegui Ricarica". The "Esegui Ricarica" option is highlighted with a light blue background, indicating it is the selected or active button.

Qui sarà possibile scegliere se effettuare il versamento

- 1) **on line** inserendo l'importo desiderato e cliccando su “Avanti”

Importo:  ,  00 [Avanti >>](#)

2) Creare un **avviso di pagamento** per poterlo pagare nei punti abilitati sul territorio, cliccando su “Vuoi pagare e/o creare un avviso di pagamento” come da immagine

[Vuoi pagare e/o creare un avviso di pagamento?](#)


## ON LINE

The screenshot displays the Marche Payment website interface. At the top, there is a navigation bar with 'Contatti |', 'A-' and 'A+' buttons, and a shopping cart icon labeled 'Carrello (1)'. The main header features the 'Marche Payment' logo. Below the header, a progress bar indicates three steps: '1. Selezione' (active), '2. Notifica di pagamento', and '3. Modalità di pagamento'. A summary line states: '[ Totale dei documenti presenti nel carrello: 1 per un importo pari a: 1,00 € ]'. The main content area shows a table with one entry for 'REGIONE MARCHE'. The table has columns for 'Codice fiscale', 'Identificativo documento', and 'Importo (€)'. The entry shows 'DMETTR81L22C553G', '30103000000000512', and '1,00'. There are buttons for 'Pagamento OnLine +', 'Estratto Conto +', 'Torna al Servizio', and 'Avanti'. The footer contains the Marche Payment logo, 'PRIVACY | PRIVACY POLICY |', and contact information: 'Regione Marche Giunta Regionale - via Gentile da Fabriano, 9 - 60125 Ancona - tel. 071.8061'.

Codice fiscale	Identificativo documento	Importo (€)
DMETTR81L22C553G	30103000000000512	1,00

PROCEDENDO CON IL PAGAMENTO E CONFERMANDO I DATI DEL SOGGETTO PAGANTE COME DA IMMAGINE:

Contatti | A- A+ Carrello (1)



1. Selezione 2. **Notifica di pagamento** 3. Modalità di pagamento

REGIONE MARCHE


Codice fiscale	Identificativo documento	Importo (€)
DMETTR81L22C553G	30103000000000512	1,00

MODALITÀ DI NOTIFICA

e-Mail di conferma

All'indirizzo indicato verrà inviata la conferma di avvenuta operazione e l'attestato di pagamento  
**attenzione:** un indirizzo non valido provoca la non ricezione delle e-mail

Pagamenti in corso	Importo	Costo del servizio	Totale addebitato
1	1,00 €		

 | PRIVACY | PRIVACY POLICY |  
Regione Marche Giunta Regionale - via Gentile da Fabriano, 9 - 60125 Ancona - tel. 071.8061

## Inserire i dati anagrafici del versante

Codice Fiscale o partita IVA

Denominazione

Procedendo al pagamento si passa direttamente alla schermate standard AGID dove si potrà accedere tramite spid oppure inserire una mail per la rendicontazione della transazione che si sta per compiere:

Comune di San Dona' di Piave  
/RFB/01010000000118033/10.00/TXT/RICARICA: REFEZIONE SCOLASTICA  
10,00 €

---

IT ▾




Entra con SPID

[Non hai SPID? Scopri di più](#)

[Entra con la tua email](#)

Comune di San Dona' di Piave  
/RFB/0101000000118033/10.00/TXT/RICARICA: REFEZIONE SCOLASTICA  
10,00 €

inserisci il tuo indirizzo email



indirizzo email

[Continua](#)

10,00 €

pagoPA - Informativa sulla privacy

### INFORMATIVA SUL TRATTAMENTO DEI DATI PERSONALI

ai sensi degli artt. 13-14 del Regolamento (UE) 2016/679

Questa informativa privacy descrive come vengono trattati i dati personali di coloro che approdano al sito [wisp2.pagopa.gov.it/](http://wisp2.pagopa.gov.it/) (il "Sito") per effettuare un pagamento tramite pagoPA. Il Sito ti permette (i) di essere avvisato per email in merito alle transazioni che effettuerai sul sistema pagoPA e, se deciderai di registrarti a pagoPA, (ii) di effettuare la registrazione a pagoPA, (iii) di memorizzare alcune modalità di pagamento, (iv) di visualizzare lo storico delle tue transazioni, nonché (v) di recuperare la password e/o codice segreto da te scelti al momento della registrazione (di seguito il "Servizio").

Questa invece NDN descrive il trattamento dei dati personali relativi ai tuoi pagamenti effettuati tramite pagoPA, rispetto ai quali gli Enti Creditori (ossia la pubblica amministrazione a favore del quale effettui un pagamento) e/o i Prestatori di Servizi di Pagamento (ossia la banca o altro istituto che hai scelto per effettuare un determinato pagamento), restano titolari autonomi del trattamento. Dovrai quindi rivolgerti a quest'ultimi per informazioni sul trattamento dei tuoi dati.

Titolare del trattamento dei dati

PagoPA S.p.A.

accetto la privacy policy

[Continua](#)

Scegliere uno dei metodi consentiti e portare a termine il pagamento

Come vuoi pagare?



Carta di credito/debito



Conto corrente



Altri metodi di pagamento

## CREARE AVVISO DI PAGAMENTO



UTILE PER CHI VOLESSE EFFETTUARE PAGAMENTO PRESSO UN PUNTO FISICO SUL TERRITORIO (BANCA, POSTA, TABACCHI ABILITATI) O TRAMITE HOME BANKING CON CODICE CBILL



Selezionare importo desiderato comprensivo di decimali come da immagine e cliccare su "AGGIUNGI"

Aggiungi un nuovo Avviso di Pagamento €

**Aggiungi**

A quel punto l'avviso sarà creato e sarà possibile scaricarselo direttamente:

301010000000118134	Avviso di Pagamento	10,00		
--------------------	---------------------	-------	---	---

Legenda icone	
	Scarica Avviso di Pagamento
	Esegui pagamento

Sarà possibile effettuare il pagamento on line anche per l'avviso creato ma il consiglio in quel caso è di procedere direttamente tramite il pagamento on line diretto e limitarsi alla creazione di una "lettera di pagamento" solo se si vuole pagare con le altre opzioni disponibili.

Una volta scaricata la lettera sarà possibile stamparla e presentarla nei punti di pagamento abilitati.

A titolo informativo per pagamenti presso i tabacchi Sisal/Lottomatica è sufficiente avere una foto del QR code anche sul cellulare per avere la possibilità di pagare l'importo della lettera creata.

Mediante Iuv e codice CBILL invece sarà possibile pagare dal proprio home banking nell'apposita sezione per i pagamenti PAGOPA.

Per avere supporto sulla procedura è possibile contattare l' Ufficio Servizi Sociali ai seguenti numeri di telefono 0733-439363 – 0733-439362 – 0733-439366, nei seguenti giorni e orari, dal lunedì al sabato, dalle ore 09,00 alle ore 13,00.